

Betongskruv S-CSA CS 6X50/10/15 EFZ

SORMAT ARTIKELNUMMER 9640071607

ETA-godkänd 6 betongskruv i sprucken och osprucken betong

- Självgående godkänd betongskruv för genomsticksmontage.
- Kräver liten borrhålsdiameter. Inget föreskrivet åtdragningsmoment.
- Inga expansionskrafter, klarar små kant-och inbördes avstånd.
- Helt demonterbart.
- FZB för torrt inomhusbruk.

APPLIKATIONER

- Fasadställningar
- Tillfälliga fästen
- Säten
- Hyllor
- Kabelstegar
- Ledstänger
- Lister

GODKÄNNANDEN / CERTIFIKAT



ETA-17/1009 + DoPs



0809-CPR-1238



TC 5905-19



Brandmotstånd (ETA-17/1009)

Tekniska data

INSTALLATIONSDETALJER

Storlek**6 Frigående håldiameter (D_f)**

9

- september 8, 2021 5:17 e m 19:17:29

PRODUKTÖVERSIKT

Övriga koder	SNRO 1310873 / LVI 3255548
Material	Kolstål, elförzinkad
Förpackningar	ask (påse): 100 / ytterkartong: 500 / pall: 28000
Vikt	12.8 kg / 1000

GRUNDMATERIAL

GODKÄND FÖR

- Sprucken betong
- Håldäck
- Osprucken betong

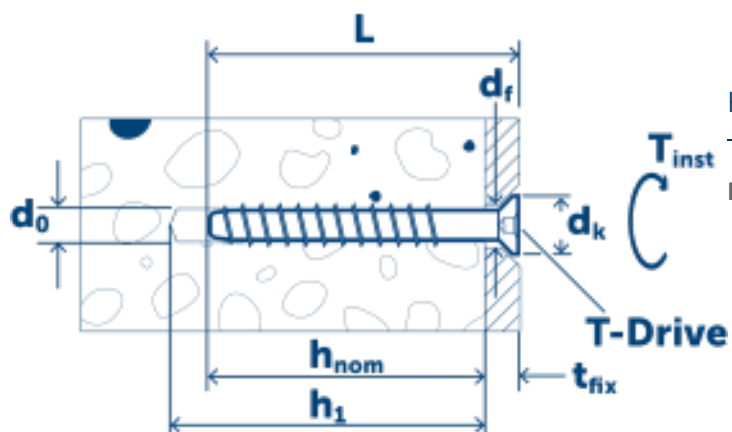
LÄMPLIG ÄVEN FÖR

- Massivt tegel
- Solid kalksandsten

INSTALLATIONSDETALJER

Längd (L)
 Skruvgrepp
 Max. Montagetjocklek (T_{fix})











50	Borrdiameter (d_0) \varnothing	6
T30	Min. borrhjup	50/45
10/15	Borrhjup (h_1)	50/45
	Min. montagedjup (H_{nom})	40/35
	Åtdragningsmoment (T_{inst})	14



HUVUDETALJER

Dimension \varnothing	14
-------------------------	----

Prestandadata

Grundmaterial <input type="text" value="Allt"/>	ETA	Lasttyp	Sättdjup (h_{nom})	Kraftriktning	Rek.last
Osprucken betong C20/25	Ja	N _{Rec}	40 mm		1.7 kN
Osprucken betong C20/25	Ja	V _{Rec}	40 mm		5.4 kN
Sprucken betong C20/25	Ja	N _{Rec}	40 mm		1.7 kN
Sprucken betong C20/25	Ja	V _{Rec}	40 mm		5.4 kN
Osprucken betong C20/25	Ja	N _{Rec}	35 mm		1.4 kN
Osprucken betong C20/25	Ja	V _{Rec}	35 mm		5.4 kN
Sprucken betong C20/25	Ja	N _{Rec}	35 mm		1.4 kN
Sprucken betong C20/25	Ja	V _{Rec}	35 mm		5.4 kN
Håldäck bottentjocklek 25 mm	Ja	N _{Rec}	40/35 mm		1.2 kN
Håldäck bottentjocklek 25 mm	Ja	V _{Rec}	40/35 mm		1.2 kN

Installation

